

“正大杯”第十四届全国大学生市场调查与分析大赛 省赛线上提交竞赛作品操作指南

（适用于**专科组、本科组、研究生组**）

目 录

一、登录入口	1
(一) 团队后台	2
(二) 院校后台	3
二、团队登录	4
(一) 团队登录、注册及信息修改	4
1. 团队注册	4
2. 团队登录	5
3. 忘记登录密码	5
4. 注意事项	5
5. 个人信息修改	5
(二) 团队与作品管理	6
1. 填写团队信息	7
2. 提交竞赛作品	7
3. 院校后台提交成功操作流程	10
4. 注意事项	12
三、院校登录	13
(一) 院校登录入口及界面	13
1. 登录入口网址	13
2. 登录界面	13
3. 忘记密码	13
(二) 院校后台功能	14
1. 个人信息	14
2. 指导教师	15
3. 竞赛作品审核	16
4. 注意事项	17
四、组委会联系方式	17

一、登录入口

搜索进入中国商业统计学会官方网站(<http://www.china-cssc.org/>)

→ 点击调查分析技能大赛 → 点击团队实践赛

The screenshot displays the official website of the China Statistical Society of Commerce (CSSC). The top navigation bar includes links for '调查分析技能大赛' (Investigation and Analysis Skills Competition) and '团队实践赛' (Team Practice Competition). The main banner features a red background with the text '《习近平新时代中国特色社会主义思想30讲》' (30 Lectures on Xi Jinping's New Thought on Socialism with Chinese Characteristics for the New Era) and '人民网·中国共产党新闻网 制作' (People's Net · China Communist Party News Network Production). Below the banner, a section titled '“正大杯”第十四届全国大学生市场调查与分析大赛' (Zhengda Cup 14th National University Students Market Survey and Analysis Competition) is visible, along with '第十三届海峡两岸大学生市调大赛大陆地区选拔赛' (13th Cross-Straits University Students Market Survey Competition Mainland Area Selection Competition). The website also lists the organizing units: '主办单位: 中国商业统计学会' (Organizing Unit: China Statistical Society of Commerce) and '承办单位: 合肥工业大学(本科组) 哈尔滨工程大学(研究生组) 江西应用科技学院(专科组)' (Co-organizing Units: Heilongjiang University of Technology (Undergraduate Group), Harbin Engineering University (Graduate Group), Jiangxi Applied Science and Technology College (Vocational Group)). The bottom navigation bar includes links for '在线报名' (Online Registration), '精彩瞬间' (Highlights), and '协办单位' (Co-organizers). The '在线报名' section shows a '团队实践赛' (Team Practice Competition) button highlighted with a red box and an arrow. The '精彩瞬间' section features a photo of students working on a project. The '协办单位' section lists the co-organizing institutions: '合肥工业大学(本科组)', '合肥工业大学(在华留学生组)', '哈尔滨工程大学(研究生组)', and '江西应用科技学院(专科组)'.

中国商业统计学会
Commerce Statistical Society of China

2024年2月29日 星期四 入会申请

全国统计与数据科学联合会 证书查询

调查分析技能大赛 本科组参赛作品 教师指导教学竞赛 研究生组参赛作品

《习近平新时代中国特色社会主义思想30讲》
人民网·中国共产党新闻网 制作

“正大杯”第十四届全国大学生市场调查与分析大赛
第十三届海峡两岸大学生市调大赛大陆地区选拔赛

主办单位: 中国商业统计学会
承办单位: 合肥工业大学(本科组) 哈尔滨工程大学(研究生组) 江西应用科技学院(专科组)

冠军事迹: 正大集团

首页 官网首页 关于大赛 大赛动态 奖项设置 网考平台 学习天地 相关活动 精彩瞬间 往届大赛回顾

在线报名 SIGN UP

精彩瞬间 HIGHLIGHTS

协办单位 CO-ORGANIZERS

院校参赛报名(老师填报)

团队实践赛

查看学生报名或网考通过名单

合肥工业大学(本科组)
合肥工业大学(在华留学生组)
哈尔滨工程大学(研究生组)
江西应用科技学院(专科组)

(一) 团队后台

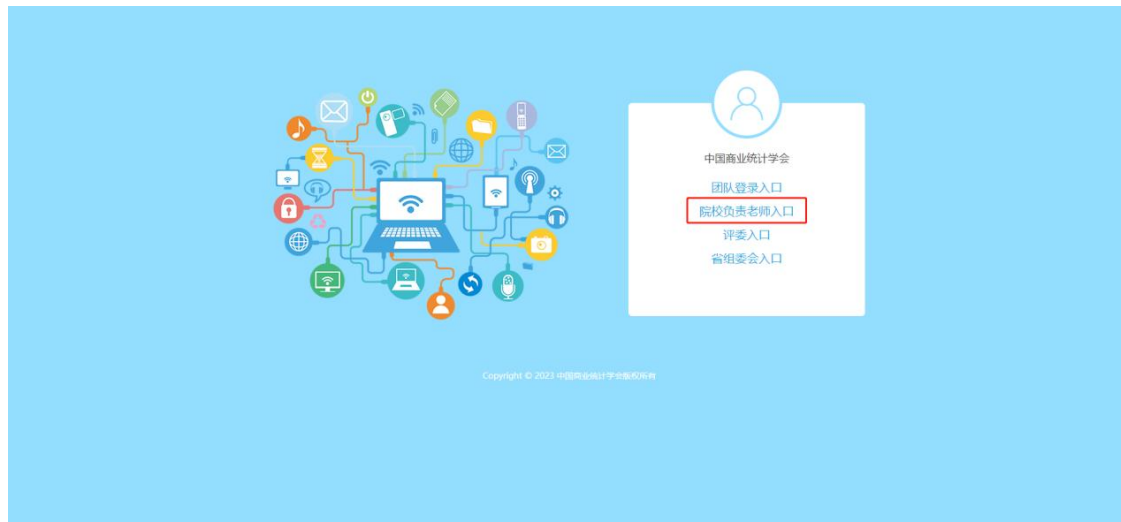
省赛赛道：

依次点击“团队登录入口”→“专科组省赛-省内评审/专科组省赛-统一评审/本科组省赛/研究生组省赛”



（二）院校后台

依次点击“院校负责老师入口”→“专科组省赛-省内评审/专科组省赛-统一评审/本科组省赛/研究生组省赛”（根据作品所属比赛类型选择其中一个选项）



二、团队登录

（一）团队登录、注册及信息修改

(省赛) 市调大赛-团队(研究生组省赛)

学生姓名

选择所在赛区

选择所在学校

密码

验证码

注册 忘记密码

登录

Copyright © 2024 中国商业统计学会版权所有

1.团队注册：

首次登录的团队需要先注册账户，点击左下角的“注册”按钮，完成注册后进入系统（**参赛团队队长进行注册**）。

输入手机号、验证码、院校名称、**参赛团队队长**姓名，设置密码，点击“注册”，进入团队后台；

(省赛) 市调大赛-团队注册

手机号

验证码 获取验证码

选择所在赛区

选择所在学校

姓名

密码

密码

注册

Copyright © 2024 中国商业统计学会版权所有

2. 团队登录

输入手机号、密码和验证码，便可进入系统。

3. 忘记登录密码

若登录时忘记密码，可通过**参赛团队队长**注册账户时的手机号码找回密码。输入手机号、验证码、密码即可进入系统。

4. 注意事项

专科组/本科组：仅限通过网考的学生可注册登录和被添加成队员。

研究生组：仅出现在研究生院校报名名单的学生可注册登录被添加成队员。

5. 个人信息修改

在登录团队后台之后，参赛团队可以对个人信息进行相应调整。

(1) 修改个人信息：可在正式提交作品前，修改用户名。

内容管理中心

你好 [退出]

我的面板

个人信息

当前位置 个人信息 > 修改个人信息 >

专科组省赛()

修改个人信息

修改密码

团队与作品管理

团队与作品

用户名

最后登录时间 2024-03-04 15:17:15

最后登录IP 61.148.96.6

团队名称

提交

(2) 修改密码：可修改账户密码，输入所有信息后，需点击“提交”。

内容管理中心

你好 [退出]

我的面板

个人信息

当前位置 个人信息 > 修改密码 >

修改个人信息

修改密码

团队与作品管理

团队与作品

用户名 1

旧密码

旧密码输入正确

新密码

不修改密码请留空。

重复新密码

不修改密码请留空。

提交

(二) 团队与作品管理

此界面分两部分：上半部分为填写团队信息，下半部分为上传作品；

内容管理中心

你好 [退出]

我的面板

个人信息

当前位置 团队与作品管理 > 团队与作品 >

填写信息并上传作品 截止上传截止日期为:2024-03-04 15:17:16

所属院系

比赛名称

第一指导教师

第二指导教师

第三指导教师

团队名称

参赛主题

队长

重新设置队长，登录账号为队长手机号，密码默认后6位

姓名

手机号

年级

专业

添加时间

操作

添加队员

姓名

手机号

年级

专业

添加时间

操作

团队信息保存后可上传作品

保存

上传作品

1.作品上传后，请告知负责老师，2.作品已提交，可进行审核 3.请确认作品中是否存在脱校及指导教师信息，地图是否为最新版，以免评审扣罚。

类别

项目名称

参赛报告 (Word版) 文件

参赛报告 (Pdf版) 文件

摘要 (Word版) 文件

摘要 (Pdf版) 文件

展示视频文件

状态

管理操作

第十四届

下载参赛报告 (Word版)

下载参赛报告 (Pdf版)

下载摘要 (Word版)

下载摘要 (Pdf版)

下载展示视频

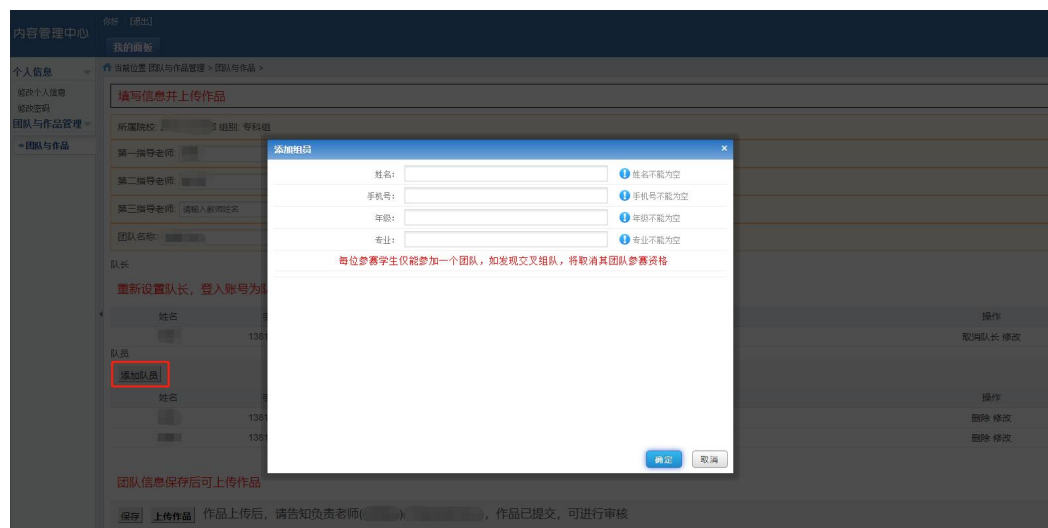
未上传

提交审核

修改

1.填写团队信息

在团队后台界面，填写上半部分的团队信息时，指导老师至少填写一名，且指导老师的姓名、电话、邮箱为必填项。



点击“添加队员”输入对应信息进行保存，团队包含队长最少三人，最多五人；

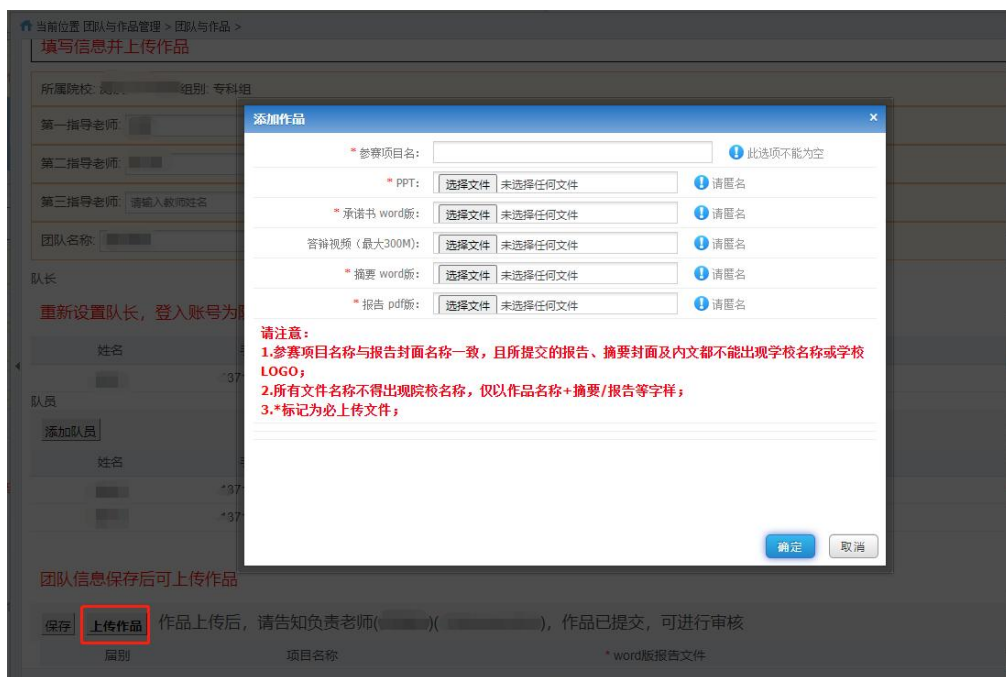
队长可以和队员进行互换，但是变更队长时，需要验证手机号。变更队长后，再次登录时，须使用新队长手机号码进行登录，无需再次注册；

团队信息全部填写完成后，点击“保存”，然后进行“上传作品”；保存仅是暂存团队信息，在院校未审核通过前可以进行修改。

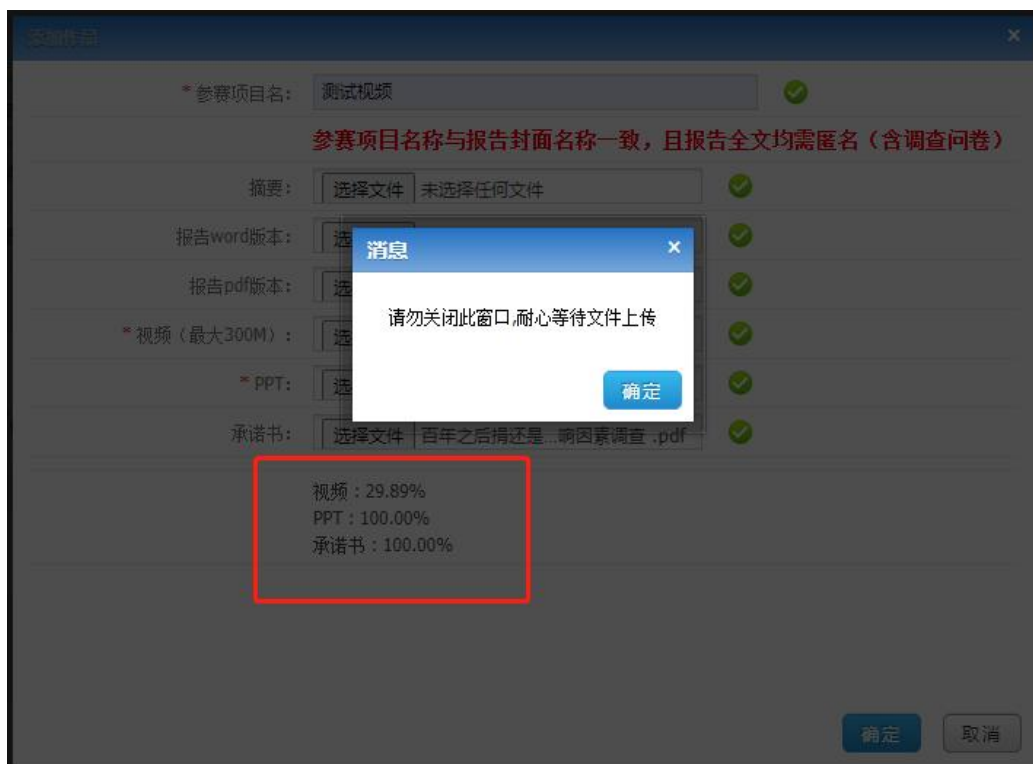
2.提交竞赛作品

(1) 上传作品

- ① 填写参赛项目名（作品名称）后，开始上传作品。



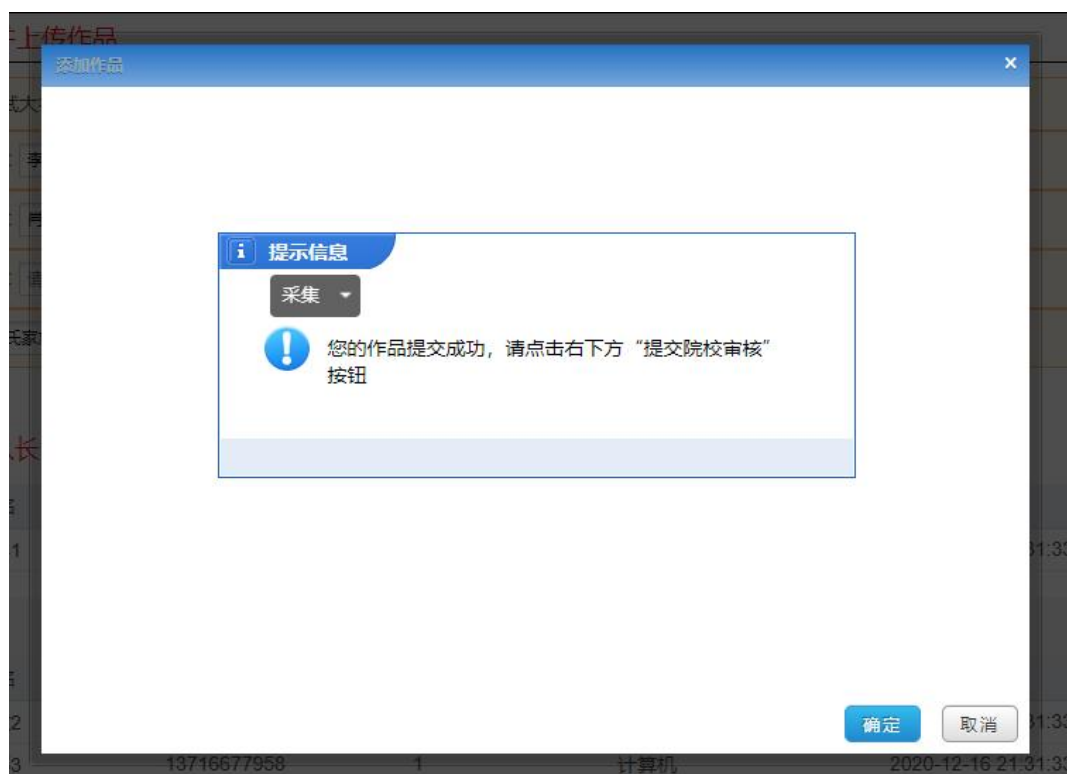
注意：所有上传作品务必保持匿名性，文件名仅以作品名称+摘要/报告/视频等字样命名。严禁出现学校名称、学校 LOGO 以及指导教师姓名。如有违反，评委将会予以相应扣分处理。



页面会显示上传进度提示，请勿关闭窗口！

若不慎关闭，可重新上传。

② 上传完毕，点击“确认”，退出此界面；



③ 在上传完成后，请仔细核实作品是否已成功上传并可正常查看和下载，确认该作品为参赛团队最终版本。

在“状态”显示为“已上传”前，仍可对作品进行再次修改（操作方式与上传时相同）。

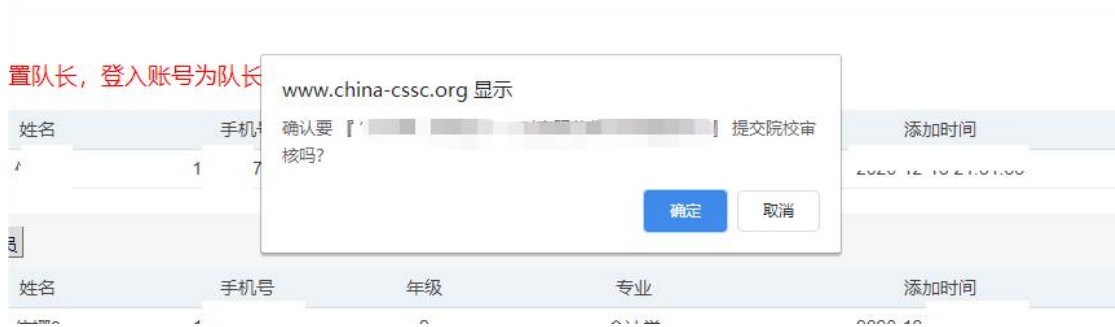
（2）提交至院校审核

① 请根据团队作品及组委会规定的文件类型进行上传，所有文件上传完毕后，点击右下角的蓝色按钮，“提交至院校审核”。



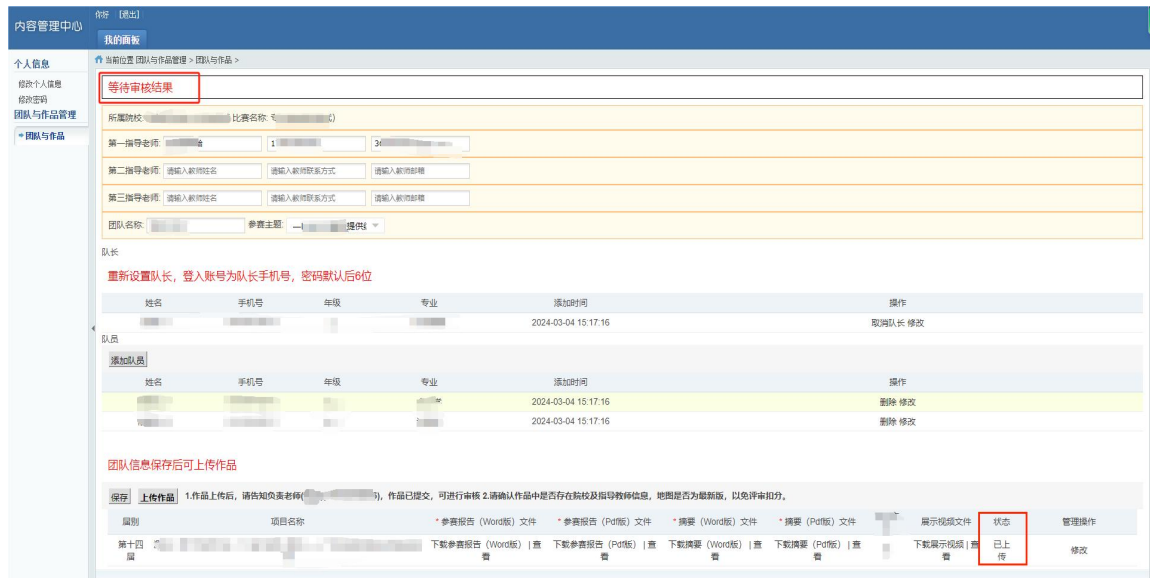
② 点击“提交院校审核”后会出现弹框，点击“确定”后，页面

显示上传成功，此时作品状态为“已上传”。



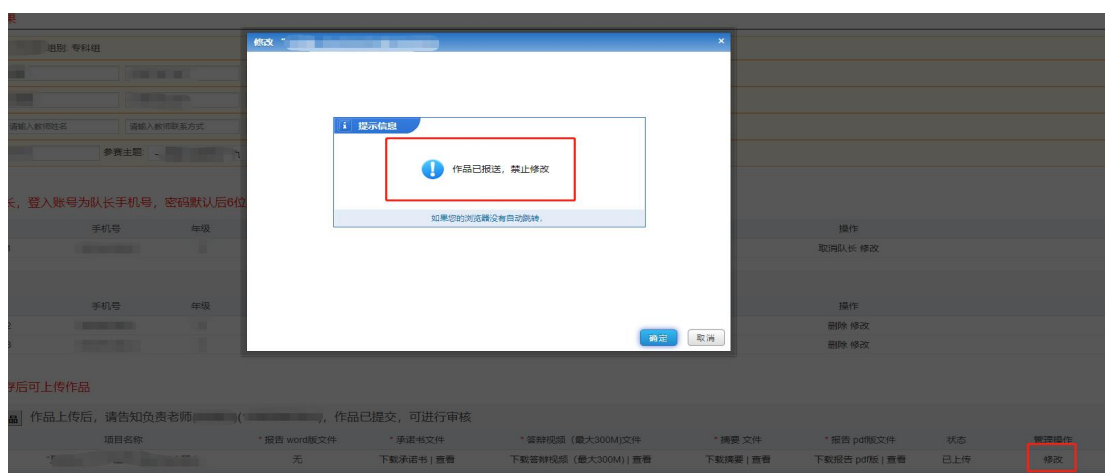
3. 院校后台提交成功操作流程

(1) 竞赛作品成功报送

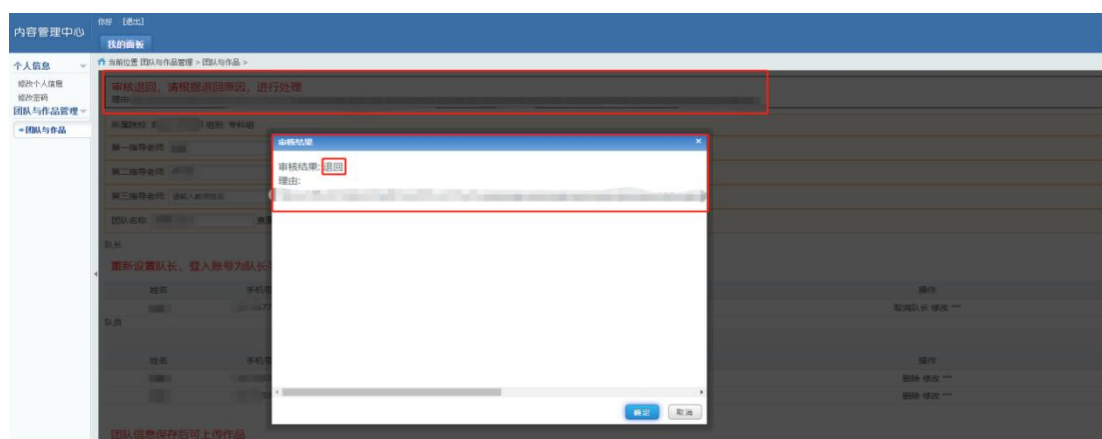


参赛团队将作品提交至院校后台进行审核后，院校联系老师登录后台，对参赛团队提交的信息进行审核，审核无误后，点击“报送”，整个作品提交的流程才真正结束。

院校审核无误并“报送”至组委会总后台后，团队禁止修改任何信息和作品！！

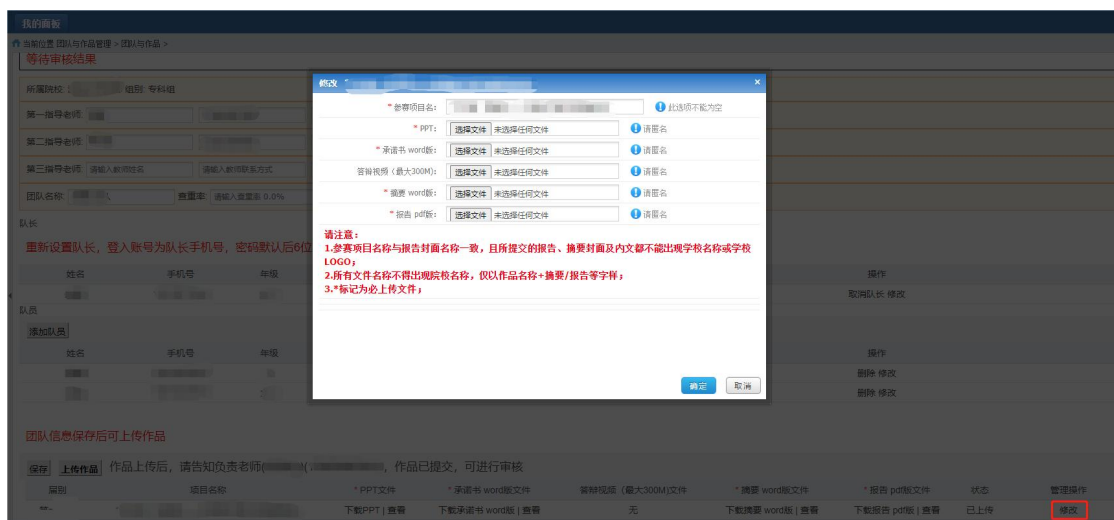


(2) 竞赛作品被退回



院校后台审核时，若发现参赛团队提交的作品或者信息有误，联系老师会点击“退回”，审核未通过的作品，被“退回”后，团队后台最上边会有弹窗显示退回原因，并在团队信息的最上方显示“审核退回，请根据退回原因，进行处理”。此时，团队需根据“退回理由”重新上传作品，并点击“管理操作/重新提交院校审核”，重新提交后，请再次联系相关老师进行处理。

“管理操作/修改”界面，可重新上传作品。



4. 注意事项

- ① 每个团队只能上传一个作品！
- ② 院校审核的状态将在“团队与作品”界面最上方显示，请关注；
- ③ 团队信息保存后，在左下方“保存”按钮旁边会显示该校联系老师（院校后台审核老师）的联系方式，作品提交后，请致电负责老师进行提醒；

感谢您仔细阅读完本指南！在提交作品的过程中，若您遇到任何疑问或困惑，敬请及时与负责老师取得联系，或致电组委会寻求解答。感谢您的参与，预祝取得优异成绩！

三、院校登录

（一）院校登录入口及界面

1. 登 录 入 口 网 址 是：

<http://www.china-cssc.org/index.php?m=content&c=exam&a=init>，依次点击“院校负责老师入口”→“专科组省赛-省内评审/专科组省赛-统一评审/本科组省赛/研究生组省赛”。

2. 登录界面



中国商业统计学会网站-院校

手机号

密码

验证码

[忘记密码](#)

登录

Copyright © 2021 中国商业统计学会版权所有

登录：无需注册，直接登录即可；

账号：院校报名时填写的联系老师的手机号码；

密码：默认手机号后六位。

3.忘记密码：

输入登录时手机号，输入验证码，进行密码重置。

忘记密码

手机号:

验证码:

新密码:

确认新密码:

(二) 院校后台功能

1. 个人信息

内容管理中心

你好 [退出]

我的面板

当前位置

我的个人信息

您好, [用户名]

上次登录时间: [时间]

上次登录IP: 61.148.96.6

待审核作品数量

通知

待审核作品数量: 1, 请及时审核

进入系统后，此处会显示待审核团队数量。

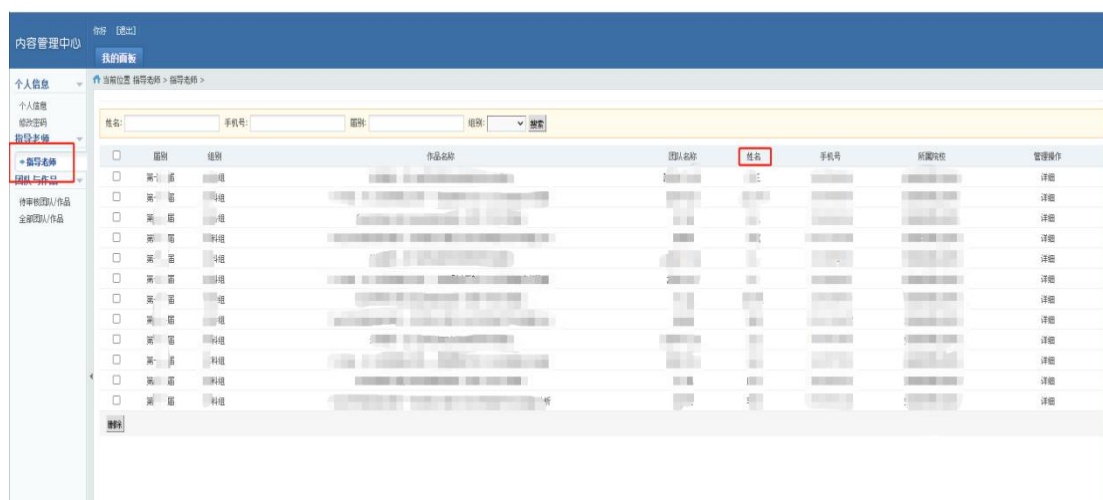


个人信息：查看并核对信息。



修改密码：可修改账户密码。

2. 指导教师：本校所有团队上传作品的指导老师列表。



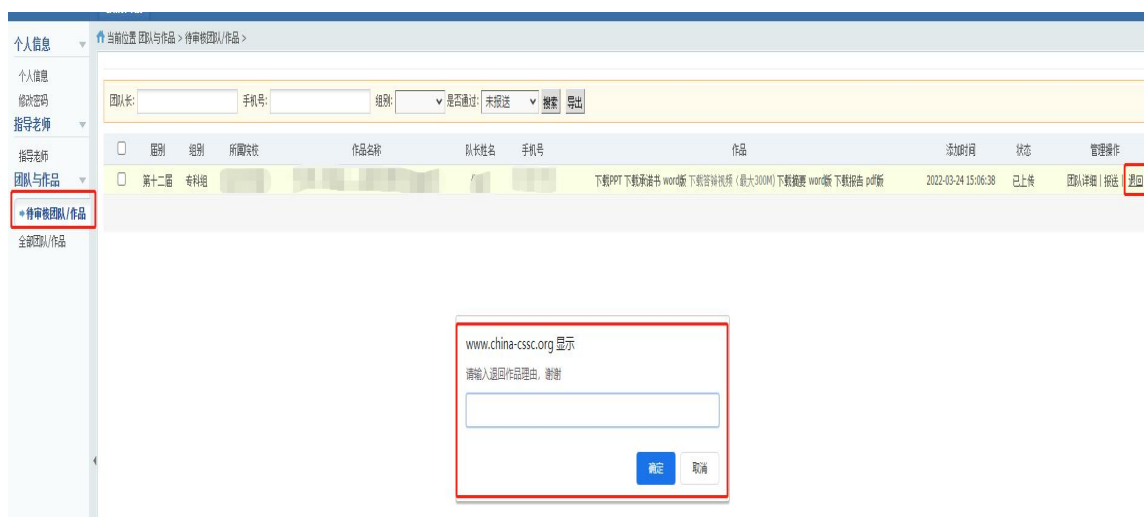
3. 竞赛作品审核

(1) 待审核团队/作品：



本校参赛团队通过团队后台在省赛入口填写好团队信息并上传作品后，作品信息会提交至本校院校后台。

(2) 参赛作品退回



点击“管理操作/团队详细”可查看该组团队成员及指导老师，请确认该团队是否为院校推荐的团队。若信息有误，可点击“退回”，并填写退回原因，以供该组团队在团队后台进行处理。

(3) 全部团队/作品：可看到所有作品“状态”。



若信息无误，点击“**管理操作/报送**”，作品将成功上传至总后台，组委会收到作品。待全部作品提交完毕后进行分组，届时作品状态将随评审阶段进行更新，请关注！

4. 注意事项

每个院校可**报送**的作品数量有限，以组委会公布数量为准！如有疑问，请联系组委会工作人员。

尊敬的老师：

您好！

感谢您带领学生参加全国大学生市场调查与分析大赛。您的参与对我们的工作至关重要。在提交作品过程中，若有任何问题，请及时与我们联系，我们将全力支持。

再次感谢您对我们工作的理解和支持，期待在比赛中共同见证学生的成长与进步！

四、组委会联系方式

办公室电话：010-66095059、66095240